




Agenda de sommeil et vigilance (réseau-morphée)

[illegible]


 heure de mise au lit
 sommeil ou sieste
 heure du lever

 long réveil

 1/2 sommeil

S Somnolence dans la journée



Dr GREGORY CLARK

Spécialiste FMH en pneumologie et médecine interne

Comment remplir l'agenda du sommeil ?

L'agenda se remplit à deux moments de la journée :

- le matin au réveil pour décrire le déroulement de la nuit
- le soir pour reporter ce qui s'est passé dans la journée.

Le matin : inscrivez la date (*nuit du 5 au 6 juin par exemple*).

- Notez le moment où vous vous êtes mis au lit par une flèche vers le bas. (*même si c'était pour lire ou pour regarder la télévision*)
- Mettez une flèche vers le haut pour indiquer votre horaire définitif de lever, ou pour préciser un lever en cours de nuit.
- Hachurez la zone qui correspond à votre sommeil. Si vous vous êtes réveillé en pleine nuit et que cet éveil a été gênant, vous interrompez la zone hachurée en regard des horaires du réveil. Le but n'est pas de vous souvenir précisément que l'éveil s'est produit entre 3h17 et 4h12 mais de traduire simplement votre impression avec des horaires qui seront obligatoirement approximatifs.
- Précisez ensuite la qualité de votre nuit, votre forme au réveil, en remplissant les colonnes de droite (**TB = très bon, B = Bon, Moy = moyen, M = mauvais, TM = très mauvais**)
- Précisez si vous avez pris des médicaments, ou s'il s'est passé quelque chose qui a pu interférer avec votre sommeil (*par exemple faire du sport le soir, avoir mal à la tête, avoir de la fièvre...*).

Le soir : vous remplissez à nouveau l'agenda :

- Pour préciser si vous avez fait une sieste, par une zone hachurée, de la même façon que vous avez noté votre sommeil de nuit. Vous reportez si besoin les moments de somnolence en notant un « S » en regard des horaires correspondants.
- Enfin, vous apprécierez votre forme globale dans la journée.

Vous remplirez cet agenda pendant 3 semaines minimum. S'il vous est possible de le remplir à la fois sur une période de travail et une période de vacances, vous aurez beaucoup plus d'informations.

Référence : www.reseau-morphée.org